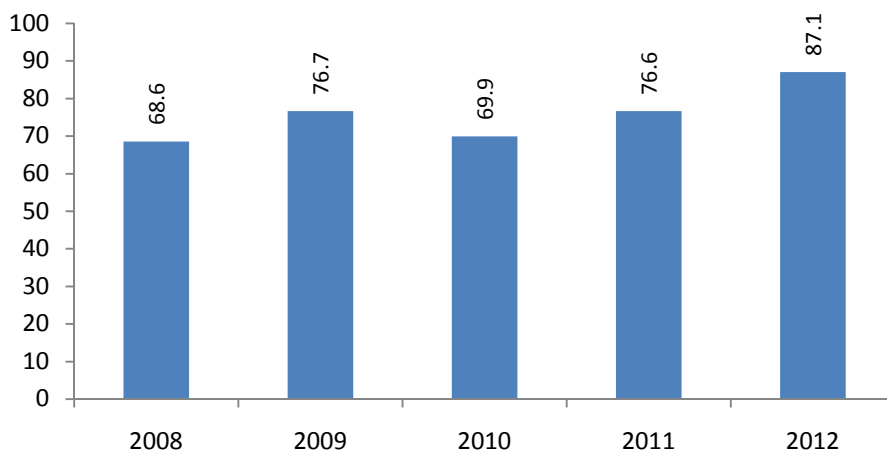


# Ejecución Presupuestaria Egresos Ejercicio Fiscal 2013 Mes de Diciembre

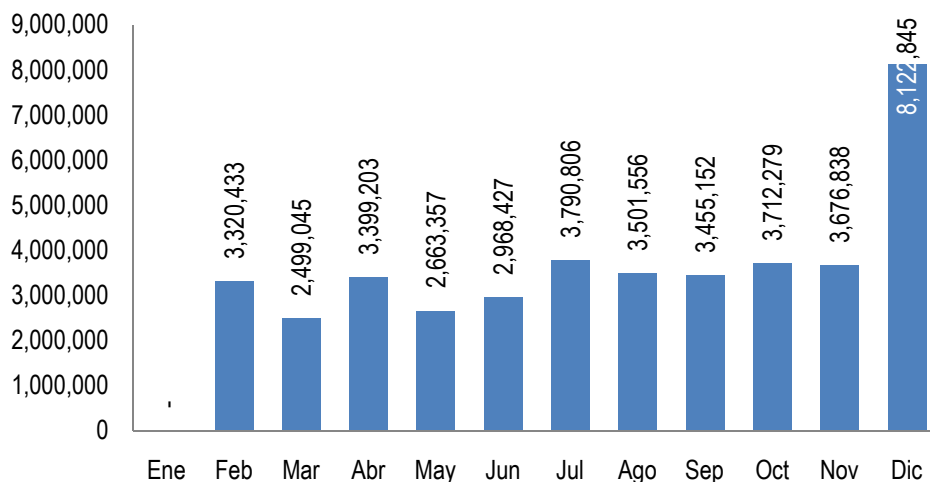
Artículo 10 Numeral 8

Dirección Financiera  
Directora: María Elena Galindo  
Responsable de actualizar la información: Jorge Córdón  
Fecha de última actualización: cuando hayan cambios aprobados por JD y DTP

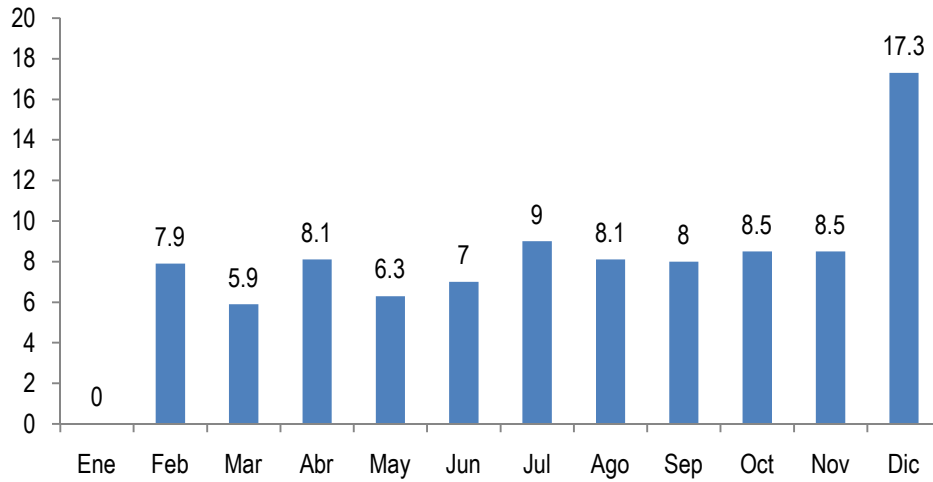
**Presupuesto Ejecutado en porcentajes  
Al 31 de diciembre de cada año  
Serie Histórica**



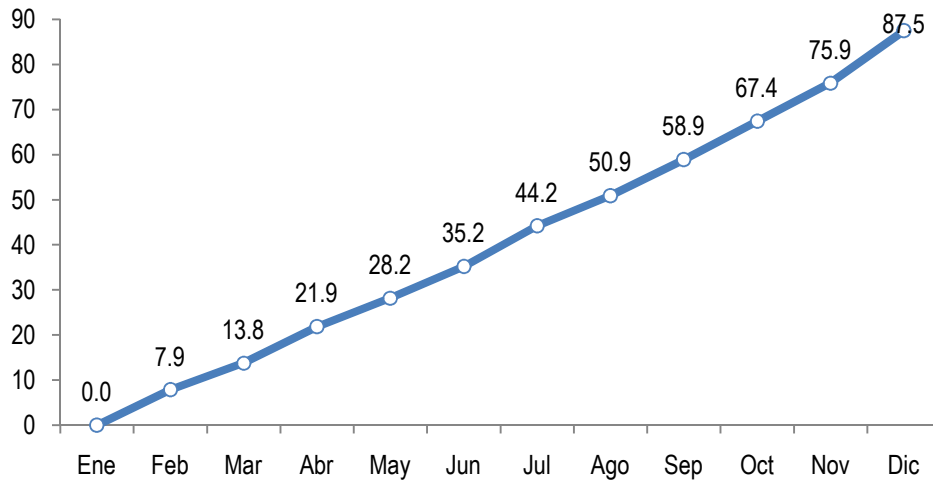
**Ejecución Mensual, Ejercicio Fiscal 2013  
Al 31 de diciembre  
(Millones de Quetzales)**



**Porcentaje de Ejercicio Mensual  
Ejercicio Fiscal 2013  
Al 31 de diciembre**



**Porcentaje de Ejercicio Mensual  
Ejercicio Fiscal 2013  
Al 31 de diciembre**



**Porcentaje Ejecución Presupuestaria 2013  
(en quetzales) Por Grupo de Gasto  
Al 31 de diciembre**

Código	Fuente de Financiamiento	%Ejecución
0	Servicios personales	92.66
1	Servicios No Personales	79.59
2	Materiales y Suministros	76.87
3	Propiedad, Planta y Equipo	80.91
4	Transferencias Corrientes	71.30
<b>Total</b>		<b>87.49</b>

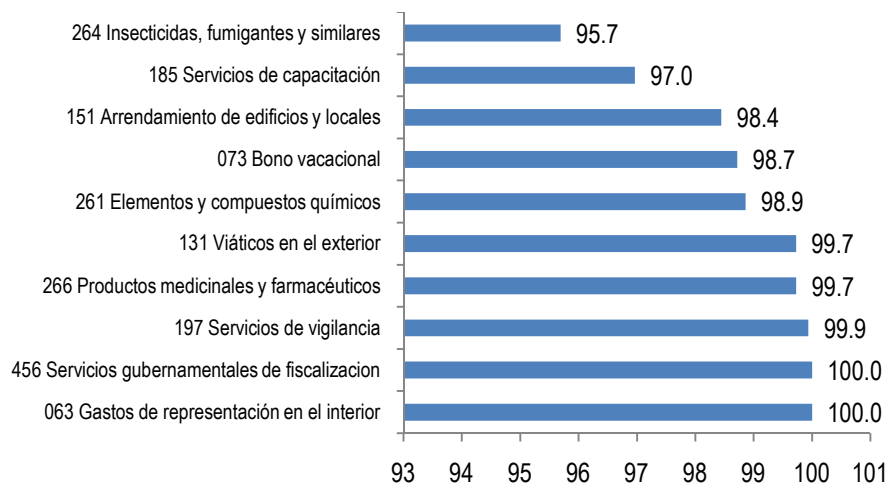
**Porcentaje Ejecución Presupuestaria 2013  
(en quetzales) Por Fuente de Financiamiento  
Al 31 de diciembre**

Código	Fuente de Financiamiento	% Ejecución
11	Ingresos corrientes	89.04
12	Disminución de Caja y Bancos	76.24
31	Ingresos propios	29.94
61	Donaciones Externas	78.59
<b>Total</b>		<b>87.49</b>

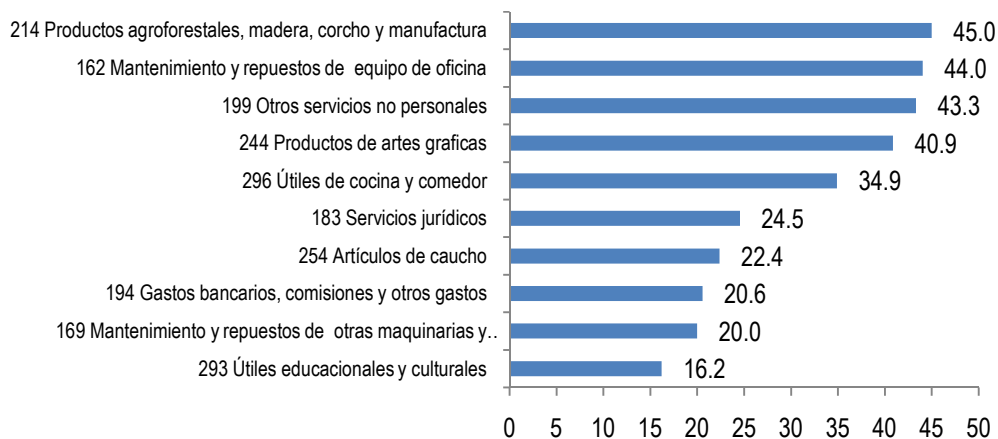
**Porcentaje Ejecución Presupuestaria 2013  
(en quetzales) Por Actividad  
Al 31 de diciembre**

Código	Fuente de Financiamiento	% Ejecución
01-001	Dirección superior	87.30
01-002	Servicios de Comunicación y Divulgación	81.72
01-003	Servicios Administrativos Financieros e Informáticos	88.39
01-004	Servicios de Coordinación Regional	90.37
01-005	Servicios de Planificación de Censos y Encuestas	92.62
11-001	Servicios de Cartografía Pre-censal y Censal	74.59
11-002	Encuesta Nacional de Empleo e Ingreso	95.03
11-003	Encuesta Nacional Agropecuaria	95.94
11-004	Encuesta Nacional de Propósitos Múltiples	58.47
11-005	Directorio Estadístico de Empresas	96.92
12-001	Producción de Estadísticas Continuas	97.25
12-002	Índices e Indicadores Económicos	91.16
<b>Total INE</b>		<b>87.49</b>

### Ejecución Presupuestaria año 2013 Renglones con mayor porcentaje de ejecución Al 31 de diciembre



### Ejecución Presupuestaria año 2013 Renglones con menor porcentaje de ejecución Al 31 de diciembre



**Ejecución Presupuestaria 2013 en porcentaje  
A nivel de Renglón  
Al 31 de diciembre**

CODIGO	REGLON	%
011	Personal permanente	90.9
012	Complemento personal al salario del personal permanente	92.7
013	Complemento por antigüedad al personal permanente	92.2
014	Complemento por calidad profesional al personal permanente	77.6
015	Complementos específicos al personal permanente	92.2
029	Otras remuneraciones de personal temporal	95.4
051	Aporte patronal al IGSS	89.7
055	Aporte para clases pasivas	92.9
061	Dietas	93.3
063	Gastos de representación en el interior	100.0
071	Aguinaldo	88.4
072	Bonificación anual (bono 14)	93.1
073	Bono vacacional	98.7
111	Energía eléctrica	78.7
112	Agua	95.5
113	Telefonía	89.6
114	Correos y telégrafos	58.7
121	Divulgación e información	90.7
122	Impresión, encuadernación y reproducción	56.9
131	Viáticos en el exterior	99.7
133	Viáticos en el interior	95.3
141	Transporte de personas	94.2
142	Fletes	48.8
151	Arrendamiento de edificios y locales	98.4
162	Mantenimiento y repuestos de equipo de oficina	44.0
165	Mantenimiento y repuestos de medios de transporte	68.4
166	Mantenimiento y repuestos de equipo para comunicaciones	48.3
168	Mantenimiento y repuestos de equipo de computo	71.1
169	Mantenimiento y repuestos de otras maquinarias y equipos	20.0
171	Mantenimiento y reparación de edificios	72.8
183	Servicios jurídicos	24.5
184	Servicios. Económicos, contables y de auditoria	0.0

185	Servicios de capacitación	97.0
189	Otros estudios y/o servicios	64.8
191	Primas y gastos de seguros y fianzas	67.0
194	Gastos bancarios, comisiones y otros gastos	20.6
195	Impuestos, derechos y tasas	82.2
196	Servicios de atención y protocolo	75.1
197	Servicios de vigilancia	99.9
199	Otros servicios no personales	43.3
211	Alimentos para personas	80.1
214	Productos agroforestales, madera, corcho y manufactura	45.0
223	Piedra, arcilla y arena	1.9
241	Papel de escritorio	55.8
243	Productos de papel o cartón	51.3
244	Productos de artes graficas	40.9
245	Libros, revistas y periódicos	51.5
247	Especies timbradas y valores	66.3
253	Llantas y neumáticos	69.4
254	Artículos de caucho	22.4
261	Elementos y compuestos químicos	98.9
262	Combustibles y lubricantes	88.3
264	Insecticidas, fumigantes y similares	95.7
266	Productos medicinales y farmacéuticos	99.7
267	Tintes, pinturas y colorantes	84.2
268	Productos plásticos, nylon, vinil y p.v.c.	61.2
269	Otros productos químicos y conexos	73.1
271	Productos de arcilla	0.0
274	Cemento	5.3
275	Productos de cemento, pómez, asbesto y yeso	0.0
281	Productos siderúrgicos	0.0
283	Productos de metal	49.4
284	Estructuras metálicas acabadas	76.5
286	Herramientas menores	57.9
291	Útiles de oficina	77.7
292	Útiles de limpieza y productos sanitarios	65.0
293	Útiles educacionales y culturales	16.2
295	Útiles menores médico-quirúrgicos y de laboratorio	81.9
296	Útiles de cocina y comedor	34.9

297	Útiles, accesorios y materiales eléctricos	49.4
298	Accesorios y repuestos en general	80.4
299	Otros materiales y suministros	92.7
328	Equipo de Computo	80.9
413	Indemnizaciones al personal	71.0
415	Vacaciones pagadas por retiro	52.6
456	Servicios gubernamentales de fiscalización	100.0
<b>TOTAL</b>	<b>TOTAL</b>	<b>87.5</b>

CODIGO	REGLON	%
011	Personal permanente	90.9
012	Complemento personal al salario del personal permanente	92.7
013	Complemento por antigüedad al personal permanente	92.2
014	Complemento por calidad profesional al personal permanente	77.6
015	Complementos específicos al personal permanente	92.2
029	Otras remuneraciones de personal temporal	95.4
051	Aporte patronal al IGSS	89.7
055	Aporte para clases pasivas	92.9
061	Dietas	93.3
063	Gastos de representación en el interior	100.0
071	Aguinaldo	88.4
072	Bonificación anual (bono 14)	93.1
073	Bono vacacional	98.7
111	Energía eléctrica	78.7
112	Agua	95.5
113	Telefonía	89.6
114	Correos y telégrafos	58.7
121	Divulgación e información	90.7
122	Impresión, encuadernación y reproducción	56.9
131	Viáticos en el exterior	99.7
133	Viáticos en el interior	95.3
141	Transporte de personas	94.2
142	Fletes	48.8
151	Arrendamiento de edificios y locales	98.4
162	Mantenimiento y repuestos de equipo de oficina	44.0
165	Mantenimiento y repuestos de medios de transporte	68.4
166	Mantenimiento y repuestos de equipo para comunicaciones	48.3
168	Mantenimiento y repuestos de equipo de computo	71.1
169	Mantenimiento y repuestos de otras maquinarias y equipos	20.0
171	Mantenimiento y reparación de edificios	72.8
183	Servicios jurídicos	24.5
184	Servicios. Económicos, contables y de auditoria	0.0
185	Servicios de capacitación	97.0
189	Otros estudios y/o servicios	64.8
191	Primas y gastos de seguros y fianzas	67.0
194	Gastos bancarios, comisiones y otros gastos	20.6
195	Impuestos, derechos y tasas	82.2
196	Servicios de atención y protocolo	75.1
197	Servicios de vigilancia	99.9
199	Otros servicios no personales	43.3
211	Alimentos para personas	80.1
214	Productos agroforestales, madera, corcho y manufactura	45.0
223	Piedra, arcilla y arena	1.9
241	Panel de escritorio	55.8



