

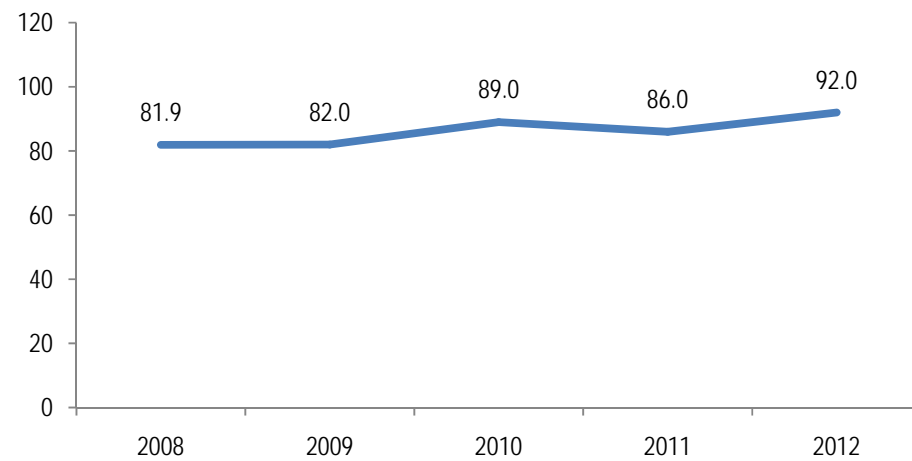
Seguimiento Plan Operativo Anual

Octubre 2013

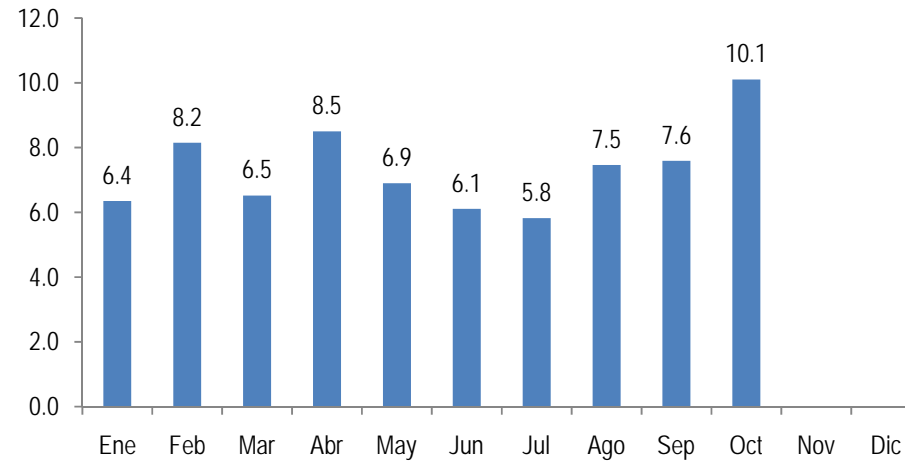
Artículo 10 Numeral 5

Dirección de Planificación
Director a.i.: María Eugenia Guzmán Chete
Responsable de actualizar la información: Dan Monzón
Fecha de última actualización: 15 de cada mes.
Fuentes: Informe de gestión mensual, enero-octubre 2013;
Informe cuatrimestral, período 2008-2012

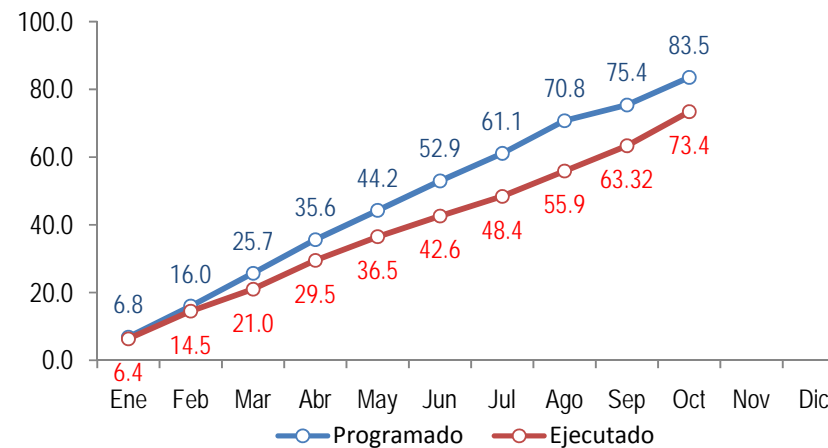
Porcentaje de ejecución física
Serie histórica
Al 31 de diciembre de cada año



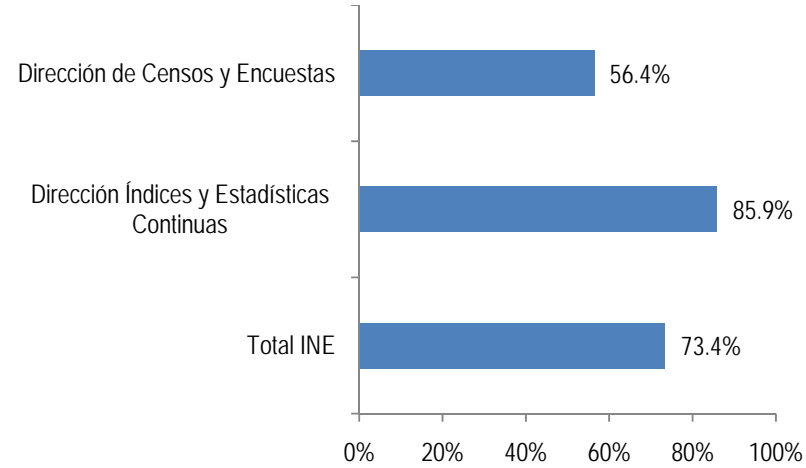
Porcentaje mensual de ejecución física
Año 213
Al último día de cada mes



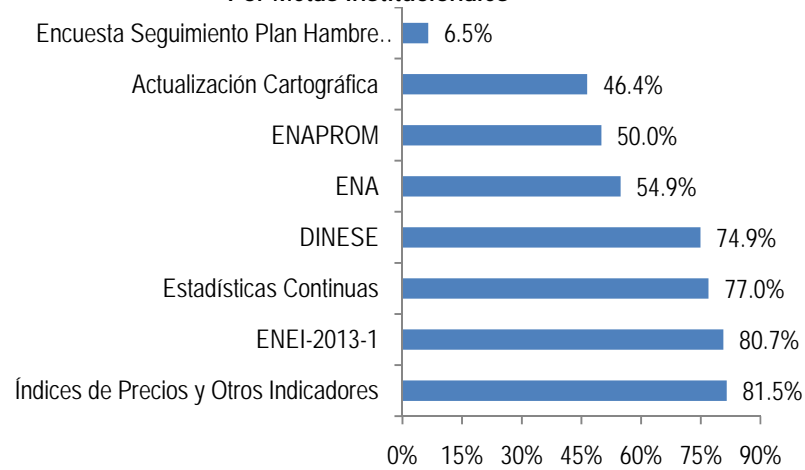
Porcentaje mensual acumulado de ejecución física y programada
Año 2013
Al último día de cada mes



**Porcentaje de Ejecución Física
Al 31 de octubre de 2013
Por Centros de Gestión**



**Porcentaje de Ejecución Física
Al 31 de octubre de 2013
Por Metas Institucionales**



Avance de las Metas Institucionales
Al 31 de octubre de 2013

Producto	Centro de Gestión	Resultados (Productos)	Porcentaje de avance
Servicios de Cartográfica Pre-censal y Censal (Actualización en gabinete)	Dirección de Censos y Encuestas	Digitalización de puntos y polígonos de lugares poblados 70/180 municipios. Actualización Cartográfica de lugares poblados 6.55/148 municipios (100% de Villa Nueva, Jalapa, Jalapa 100%, 10 áreas de Cobán, 15 áreas de Quetzaltenango, 8 áreas de Ipala, 4 áreas de San José la Arada, 4 áreas de San Jacinto Chiquimula).	46.44%
Encuesta Nacional de Empleo e Ingresos - ENEI- 2-2013	Dirección de Censos y Encuestas	ENEI-1-2013 Finalizada, se realizó presentación de resultados 30 de septiembre. ENEI-2-2013 Etapa de Planificación finalizada, Levantamiento de los datos 70% y 40% del Procesamiento de los Datos.	80.7%
Encuesta Nacional Agropecuaria -ENA- 2013	Dirección de Censos y Encuestas	Etapa de Planificación y Levantamiento de los datos Finalizadas. Del procesamiento de los datos se tienen un 55%. Se recolectaron un total de 1443 segmentos de 1500.	54.9%
Encuesta Nacional de propósitos Múltiples -ENAPROM- Año 2013	Dirección de Censos y Encuestas	Recopilación de información sobre temáticas de interés actual (Avance 100.0%), Propuesta de módulos (Avance 100.0%).Se cuenta con la boleta preliminar que responde a temáticas de interés actual. Meta sustituida por la Planificación de la ENCOVI 2014.	50.0%
Directorio Nacional Estadístico de Empresas -DINESE- (Actualización en Gabinete)	Dirección de Censos y Encuestas	Formulario electrónico finalizado. Boletín electrónico finalizado pendiente de incorporarlo a la página web. Documento sobre las políticas y uso de la información contenida en el DINESE (avance 100% pendiente de aprobación), Mantenimiento del DINESE (66.75% de avance)	74.9%
Encuesta Seguimiento Plan Hambre Cero	Dirección de Censos y Encuestas	El atraso que presenta esta encuesta es debido a una reprogramación conjunta de las instituciones involucradas en el proyecto, que pospusieron el trabajo de campo para el mes de noviembre.	6.5%

Producción de Estadísticas Continuas	Dirección de índices y Estadísticas Continuas	Estadísticas Vitales Publicación 2011 y 2012 Finalizado. Hospitalarias Publicación 2010 Finalizado, Publicación 2011 (Avance 75.0%). Accidentes de Tránsito Publicación 2012 Finalizado, Publicación 2013 (Avance 77.0%). Faltas Judiciales Publicación 2012 Finalizado. Hechos Delictivos Publicación 2012 Finalizado publicación 2013 (Avance 77.0%). Bibliotecas Publicación 2012 Finalizado, publicación 2013 (Avance 87.0%). Violencia Intrafamiliar Publicación 2011 y 2012 (Finalizado, Publicación 2013 (Avance 97.0%). Transportes y Servicios Publicación 2012 (Avance 87.0%). Comercio Exterior Publicación 2012 Finalizado. Finanzas Municipales Publicación 2012 Finalizado. Estadísticas Agropecuarias Continuas (Avance 86.0%). Estadísticas Ambientales (Avance 90.0%).	77.0%
Índices de Precios y Otros Indicadores	Dirección de índices y Estadísticas Continuas	Boletines, informes y presentaciones a los diferentes medios de comunicación, del IPC, CCBA y CCBV, del mes de septiembre.	81.5%