

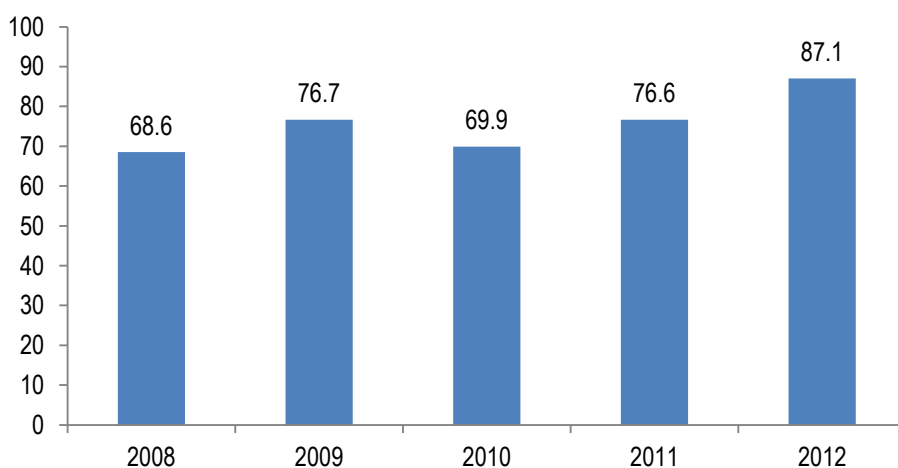
Ejecución Presupuestaria Egresos Ejercicio Fiscal 2013

Mes de Noviembre

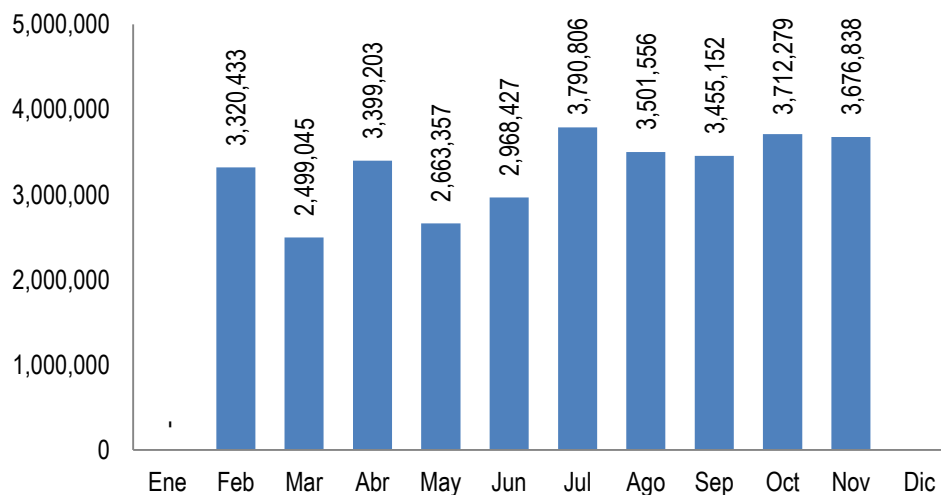
Artículo 10 Numeral 8

Dirección Financiera
 Directora: María Elena Galindo
 Responsable de actualizar la información: Jorge Cordón
 Fecha de última actualización: cuando hayan cambios aprobados por JD y DTP

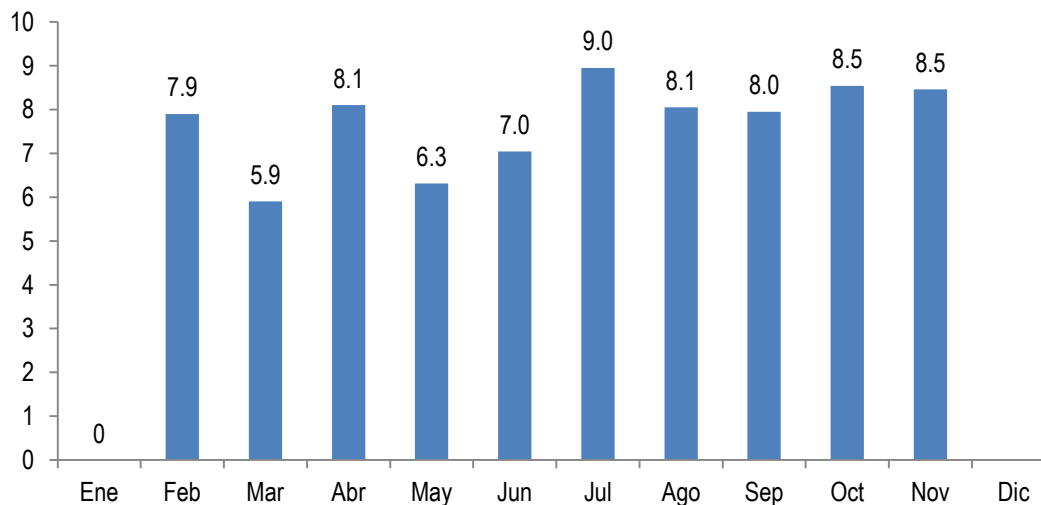
Presupuesto Ejecutado en porcentajes
Al 31 de diciembre de cada año
Serie Histórica



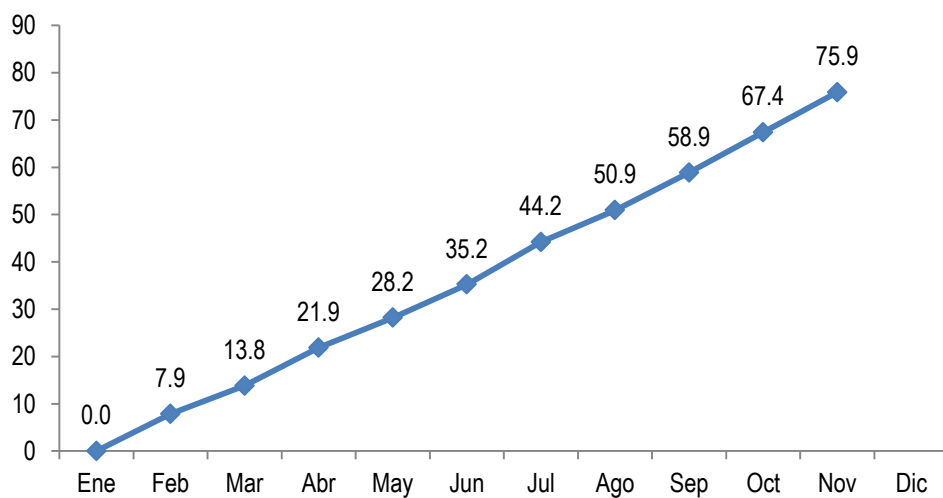
Ejecución Mensual, Ejercicio Fiscal 2013
Al 30 de Noviembre
(Millones de quetzales)



**Porcentaje de Ejecución Mensual,
Ejercicio Fiscal 2013
Al 30 de Noviembre**



**Porcentaje de Ejecución Acumulada,
Ejercicio Fiscal 2013
Al 30 de Noviembre**



**Porcentaje Ejecución Presupuestaria 2013
Por Grupo de Gasto
Al 30 de Noviembre**

Código	Fuente de Financiamiento	%Ejecución
0	Servicios personales	81.47
1	Servicios No Personales	68.57
2	Materiales y Suministros	62.46
3	Propiedad, Planta y Equipo	51.23
4	Transferencias Corrientes	26.42
Total		75.87

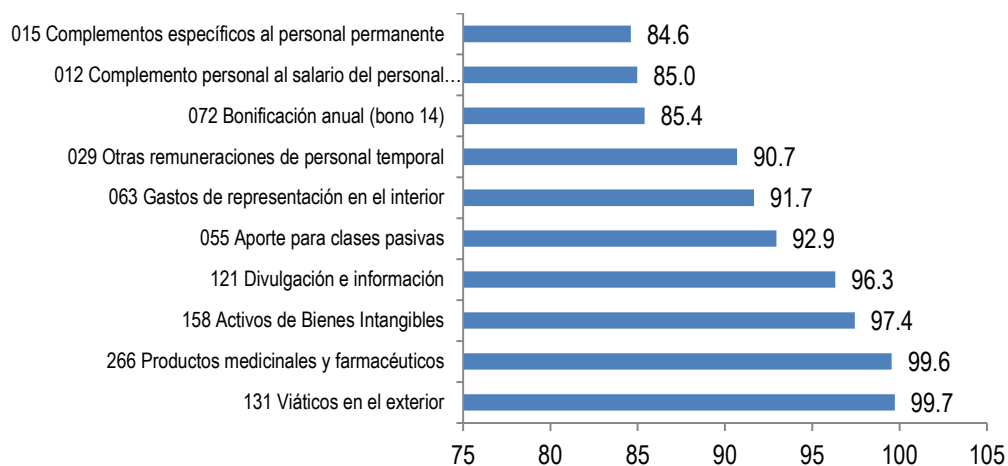
**Porcentaje Ejecución Presupuestaria 2013
Por Fuente de Financiamiento
Al 30 de Noviembre**

Código	Fuente de Financiamiento	% Ejecución
11	Ingresos corrientes	80.51
12	Disminución de Caja y Bancos	31.03
31	Ingresos propios	23.37
61	Donaciones Externas	58.96
Total		75.87

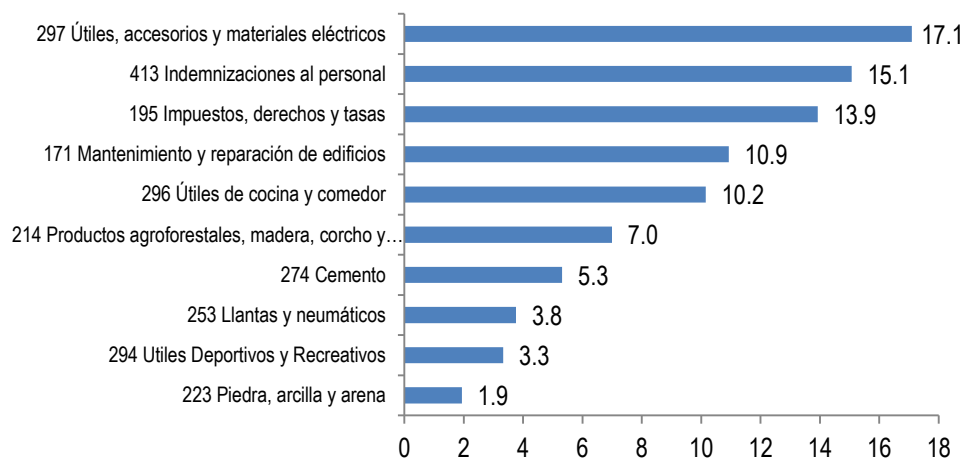
**Porcentaje Ejecución Presupuestaria 2013
Por Actividad
Al 30 de Noviembre**

Código	Fuente de Financiamiento	% Ejecución
01-001	Dirección superior	75.60
01-002	Servicios de Comunicación y Divulgación	72.77
01-003	Servicios Administrativos Financieros e Informáticos	71.37
01-004	Servicios de Coordinación Regional	74.02
01-005	Servicios de Planificación de Censos y Encuestas	78.93
11-001	Servicios de Cartografía Pre-censal y Censal	72.31
11-002	Encuesta Nacional de Empleo e Ingreso	80.94
11-003	Encuesta Nacional Agropecuaria	90.54
11-004	Encuesta Nacional de Propósitos Múltiples	40.93
11-005	Directorio Estadístico de Empresas	76.46
12-001	Producción de Estadísticas Continuas	84.05
12-002	Índices e Indicadores Económicos	85.62
Total INE		75.87

Ejecución Presupuestaria año 2013
Renglones con mayor porcentaje de ejecución
Al 30 de Noviembre



Ejecución Presupuestaria año 2013
Renglones con menor porcentaje de ejecución
Al 30 de Noviembre



Ejecución Presupuestaria 2013 en Porcentaje
A nivel de renglón
Al 30 de Noviembre

CODIGO	REGLON	%
011	Personal permanente	83.3
012	Complemento personal al salario del personal permanente	85.0
013	Complemento por antigüedad al personal permanente	84.4
014	Complemento por calidad profesional al personal permanente	71.1
015	Complementos específicos al personal permanente	84.6
029	Otras remuneraciones de personal temporal	90.7
051	Aporte patronal al IGSS	74.8
055	Aporte para clases pasivas	92.9
061	Dietas	57.7
063	Gastos de representación en el interior	91.7
071	Aguinaldo	0.4
072	Bonificación anual (bono 14)	85.4
073	Bono vacacional	0.3
111	Energía eléctrica	72.1
112	Agua	79.7
113	Telefonía	68.8
114	Correos y telégrafos	53.9
121	Divulgación e información	96.3
122	Impresión, encuadernación y reproducción	34.5
131	Viáticos en el exterior	99.7
133	Viáticos en el interior	82.9
141	Transporte de personas	43.2
142	Fletes	35.1
151	Arrendamiento de edificios y locales	80.3
158	Activos de Bienes Intangibles	97.4
162	Mantenimiento y repuestos de equipo de oficina	30.6
165	Mantenimiento y repuestos de medios de transporte	37.3
166	Mantenimiento y repuestos de equipo para comunicaciones	48.3
168	Mantenimiento y repuestos de equipo de computo	61.3
169	Mantenimiento y repuestos de otras maquinarias y equipos	20.0
171	Mantenimiento y reparación de edificios	10.9
181	Estudios, investigación y proyectos de factibilidad	0.0
183	Servicios jurídicos	24.5
184	Servicios. Económicos, contables y de auditoría	0.0
185	Servicios de capacitación	76.2
189	Otros estudios y/o servicios	57.9

191	Primas y gastos de seguros y fianzas	67.0
194	Gastos bancarios, comisiones y otros gastos	17.1
195	Impuestos, derechos y tasas	13.9
196	Servicios de atención y protocolo	32.8
197	Servicios de vigilancia	82.9
199	Otros servicios no personales	42.8
211	Alimentos para personas	66.1
214	Productos agroforestales, madera, corcho y manufactura	7.0
223	Piedra, arcilla y arena	1.9
241	Papel de escritorio	52.0
243	Productos de papel o cartón	49.5
244	Productos de artes graficas	19.2
245	Libros, revistas y periódicos	51.5
247	Especies timbradas y valores	65.7
253	Llantas y neumáticos	3.8
254	Artículos de caucho	22.4
261	Elementos y compuestos químicos	79.6
262	Combustibles y lubricantes	82.8
264	Insecticidas, fumigantes y similares	74.4
266	Productos medicinales y farmacéuticos	99.6
267	Tintes, pinturas y colorantes	77.9
268	Productos plásticos, nylon, vinil y p.v.c.	67.2
269	Otros productos químicos y conexos	24.7
271	Productos de arcilla	0.0
272	Productos de Vidrio	0.0
274	Cemento	5.3
275	Productos de cemento, pómez, asbesto y yeso	0.0
281	Productos siderúrgicos	0.0
283	Productos de metal	42.7
284	Estructuras metálicas acabadas	62.0
286	Herramientas menores	18.6
291	Útiles de oficina	56.6
292	Útiles de limpieza y productos sanitarios	77.4
293	Útiles educacionales y culturales	0.0
294	Útiles Deportivos y Recreativos	3.3
295	Útiles menores médico-quirúrgicos y de laboratorio	33.9
296	Útiles de cocina y comedor	10.2
297	Útiles, accesorios y materiales eléctricos	17.1
298	Accesorios y repuestos en general	53.9
299	Otros materiales y suministros	28.8

328	Equipo de Computo	51.2
413	Indemnizaciones al personal	15.1
415	Vacaciones pagadas por retiro	25.2
456	Servicios gubernamentales de fiscalización	82.6
TOTAL		75.87