

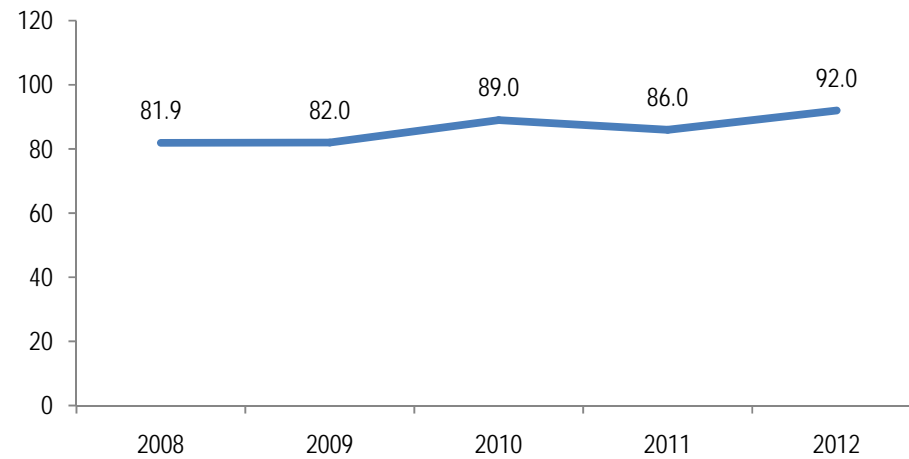
Seguimiento Plan Operativo Anual

Noviembre 2013

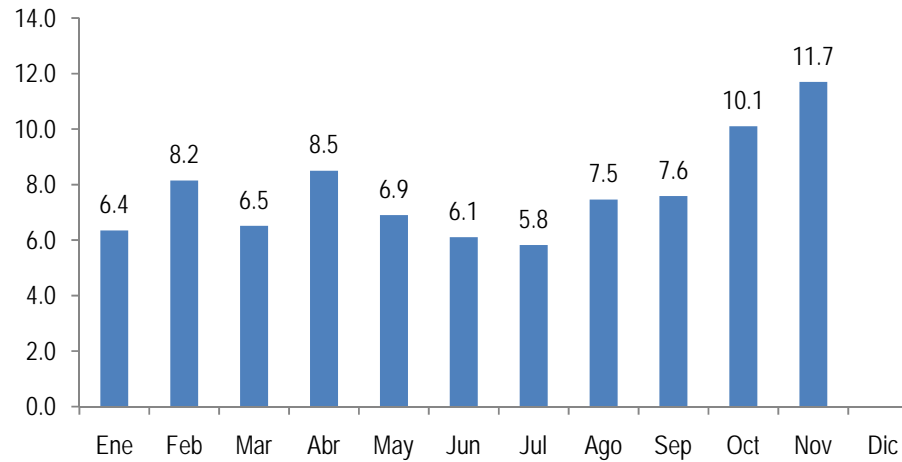
Artículo 10 Numeral 5

Dirección de Planificación
Director a.i.: María Eugenia Guzmán Chete
Responsable de actualizar la información: Dan Monzón
Fecha de última actualización: 15 de cada mes.
Fuentes: Informe de gestión mensual, enero-noviembre 2013;
Informe cuatrimestral, período 2008-2012

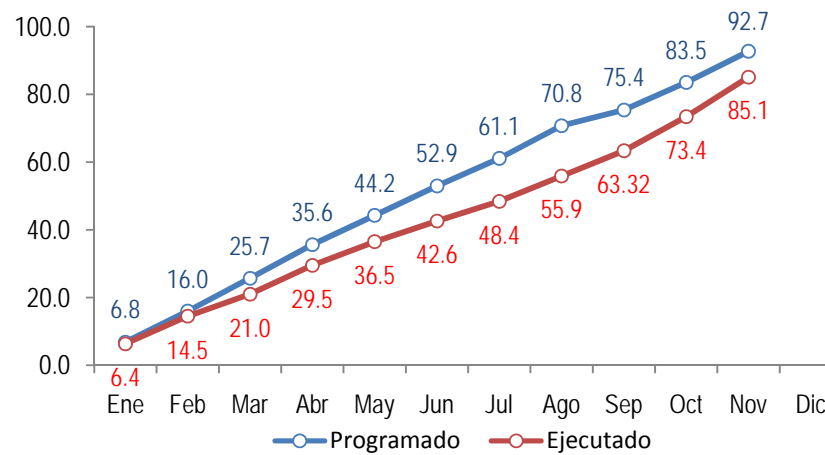
Porcentaje de ejecución física
Serie histórica
Al 31 de diciembre de cada año



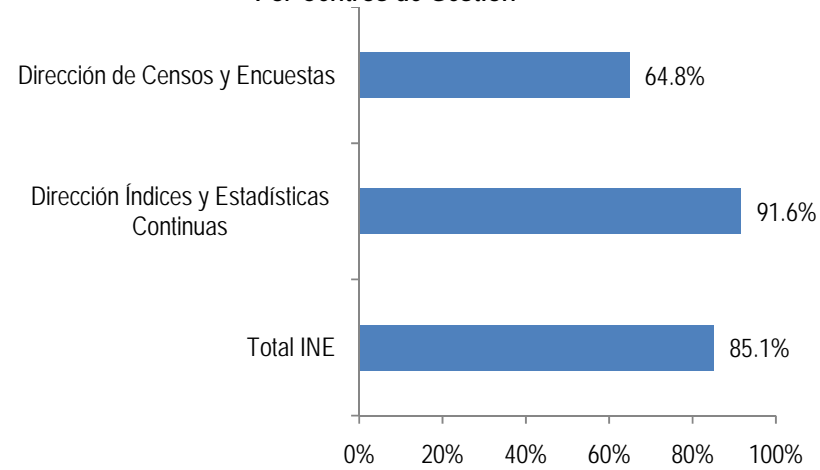
Porcentaje mensual de ejecución física
Año 213
Al último día de cada mes



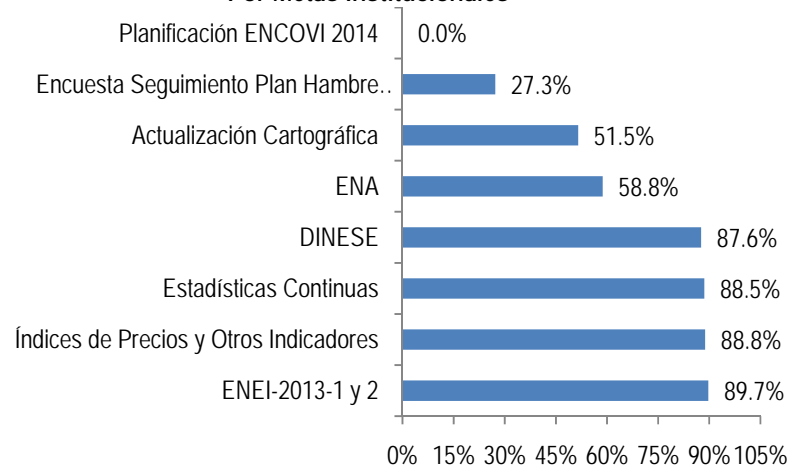
Porcentaje mensual acumulado de ejecución física y programada
Año 2013
Al último día de cada mes



**Porcentaje de Ejecución Física
Al 30 de noviembre de 2013
Por Centros de Gestión**



**Porcentaje de Ejecución Física
Al 30 de noviembre de 2013
Por Metas Institucionales**



Avance de las Metas Institucionales
Al 30 de noviembre de 2013

Producto	Centro de Gestión	Resultados (Productos)	Porcentaje de avance
Servicios de Cartográfica Pre-censal y Censal (Actualización en gabinete)	Dirección de Censos y Encuestas	Digitalización de puntos y polígonos de lugares poblados 73/180 municipios. Actualización Cartográfica de lugares poblados 7.55/150 municipios (Completo Villa Nueva, Jalapa, Jalapa, 10 áreas de Cobán Alta Verapaz, 15 áreas de Quetzaltenango, 8 áreas de Ipala, 4 áreas de San Jose la Arada y 4 áreas de San Jacinto Chiquimula).	51.5%
Encuesta Nacional de Empleo e Ingresos - ENEI- 2-2013	Dirección de Censos y Encuestas	ENEI-1-2013 Finalizada, se realizó presentación de resultados 30 de septiembre. ENEI-2-2013 Etapa de Planificación finalizada, Levantamiento de los datos finalizado, 85% del Procesamiento de los Datos y 51% del procesamiento.	89.7%
Encuesta Nacional Agropecuaria -ENA- 2013	Dirección de Censos y Encuestas	Etapa de Planificación y Levantamiento de los datos Finalizadas. Del procesamiento de los datos se tienen un 74%. Se recolectaron un total de 1431 segmentos de 1500.	58.8%
Planificación -ENCOVI- Año 2014	Dirección de Censos y Encuestas	Conformación del equipo de trabajo, elaboración del cronograma de trabajo, revisión y evaluación ENCOVI 2011 y revisión y adecuación. Act. pendientes de iniciar.	0.0%
Directorio Nacional Estadístico de Empresas -DINESE- (Actualización en Gabinete)	Dirección de Censos y Encuestas	Convenio Institucional INE-SAT 100%. Formulario electrónico finalizado. Boletín electrónico finalizado. Documento sobre las políticas y uso de la información contenida en el DINESE (avance 100% pendiente de aprobación de la Dirección Jurídica), Mantenimiento del DINESE (71% de avance).	87.6%
Encuesta Seguimiento Plan Hambre Cero	Dirección de Censos y Encuestas	Planificación de la encuesta con un avance de 68%. Trabajo de campo a realizarse en el mes de diciembre.	27.3%

<p>Producción de Estadísticas Continuas</p>	<p>Dirección de índices y Estadísticas Continuas</p>	<p>Estadísticas Vitales Publicación 2011 y 2012 Finalizado. Hospitalarias Publicación 2010 Finalizado, Publicación 2011 (Avance 77.0%). Accidentes de Tránsito Publicación 2012 Finalizado, Publicación 2013 (Avance 87.0%). Faltas Judiciales Publicación 2012 Finalizado. Hechos Delictivos Publicación 2012 Finalizado publicación 2013 (Avance 86.0%). Bibliotecas Publicación 2012 Finalizado, publicación 2013 (Avance 94.0%). Violencia Intrafamiliar Publicación 2011 y 2012 Finalizado, Publicación 2013 (Avance 99.0%). Transportes y Servicios Publicación 2012 Finalizado. Comercio Exterior Publicación 2012 Finalizado. Finanzas Municipales Publicación 2012 Finalizado. Estadísticas Agropecuarias Continuas Finalizado. Estadísticas Ambientales (Avance 91.6%).</p>	<p>88.5%</p>
<p>Índices de Precios y Otros Indicadores</p>	<p>Dirección de índices y Estadísticas Continuas</p>	<p>Boletines, informes y presentaciones a los diferentes medios de comunicación, del IPC, CCBA y CCBV, del mes de octubre.</p>	<p>88.8%</p>