

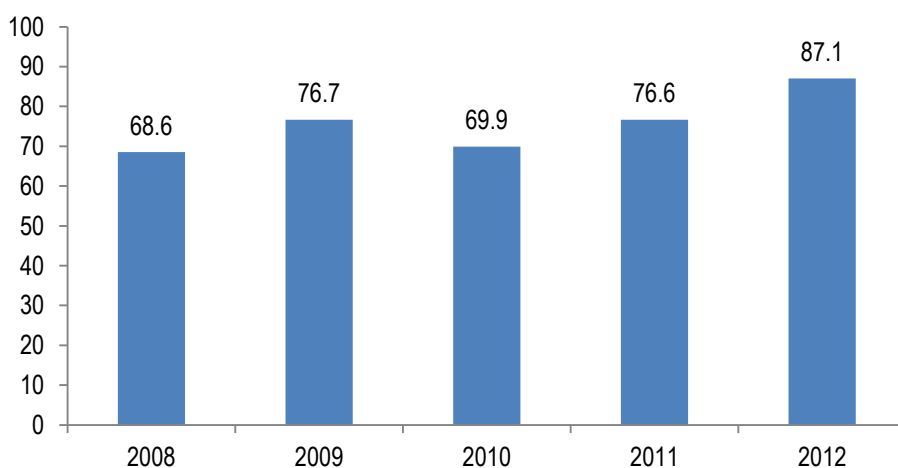
# Ejecución Presupuestaria Egresos Ejercicio Fiscal 2013

## Mes de Junio

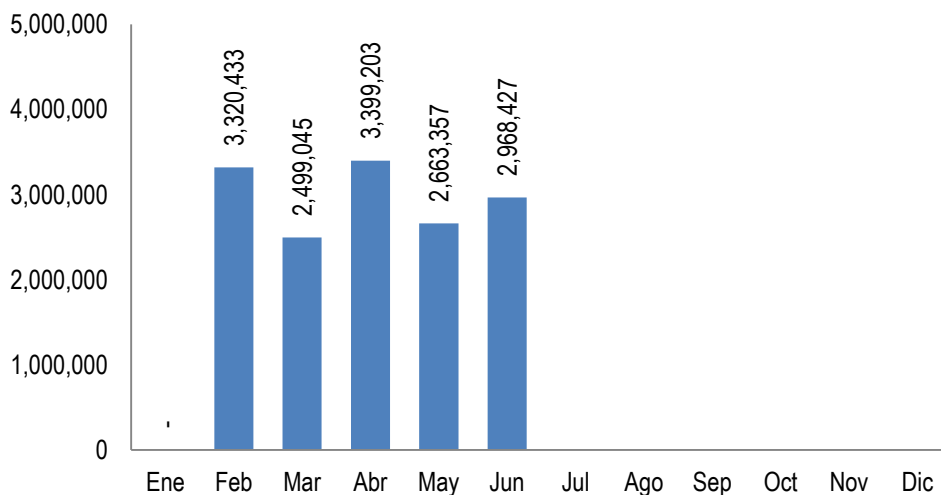
Artículo 10 Numeral 8

Dirección Financiera  
 Directora: María Elena Galindo  
 Responsable de actualizar la información: Jorge Córdón  
 Fecha de última actualización: cuando hayan cambios aprobados por JD y DTP

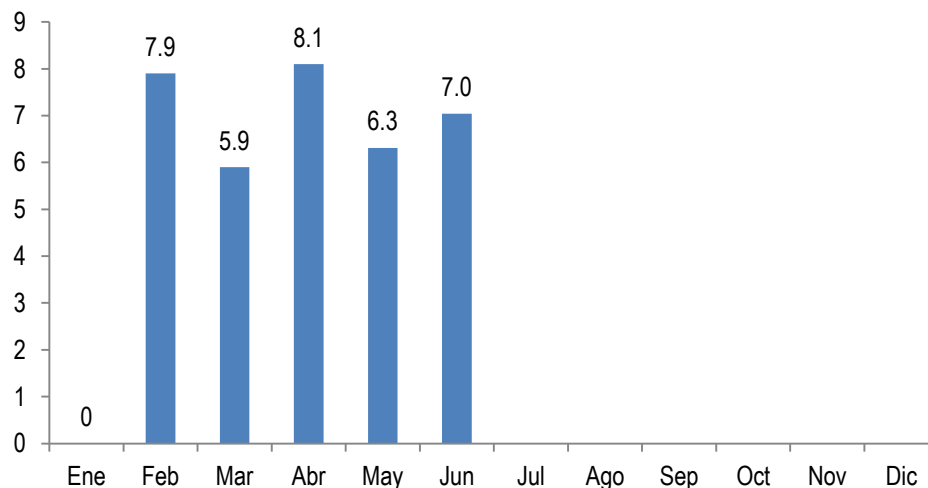
**Presupuesto Ejecutado en porcentajes**  
 Al 31 de diciembre de cada año  
 Serie Histórica



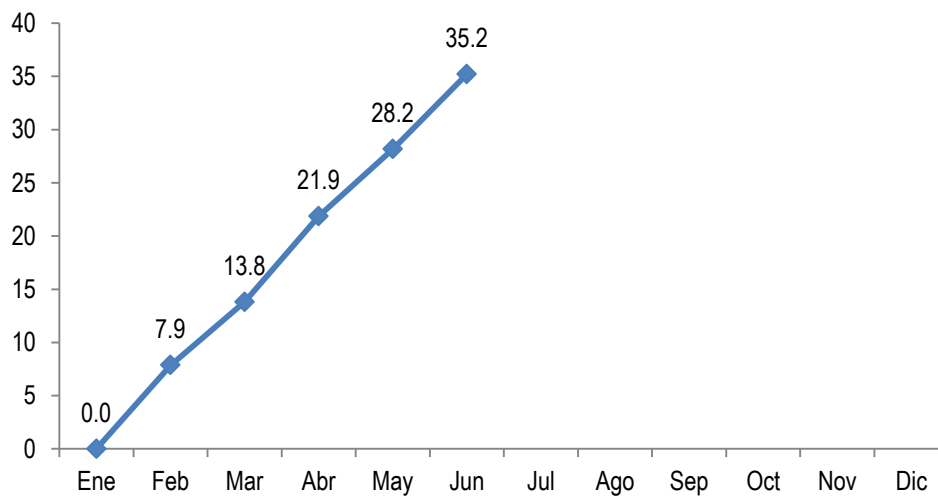
**Ejecución Mensual, Ejercicio Fiscal 2013**  
 Al 30 de junio  
 (Millones de quetzales)



**Porcentaje de Ejecución Mensual,  
Ejercicio Fiscal 2013  
Al 30 de junio**



**Porcentaje de Ejecución Acumulada,  
Ejercicio Fiscal 2013  
Al 30 de junio**



**Porcentaje Ejecución Presupuestaria 2013  
Por Grupo de Gasto  
Al 30 de junio**

Código	Fuente de Financiamiento	%Ejecución
0	Servicios personales	38.82
1	Servicios No Personales	27.73
2	Materiales y Suministros	21.25
4	Transferencias Corrientes	41.67
<b>Total</b>		<b>35.21</b>

**Porcentaje Ejecución Presupuestaria 2013  
Por Fuente de Financiamiento  
Al 30 de junio**

Código	Fuente de Financiamiento	% Ejecución
11	Ingresos corrientes	38.66
12	Disminución de Caja y Bancos	1.41
31	Ingresos propios	5.80
61	Donaciones Externas	4.04
<b>Total</b>		<b>35.21</b>

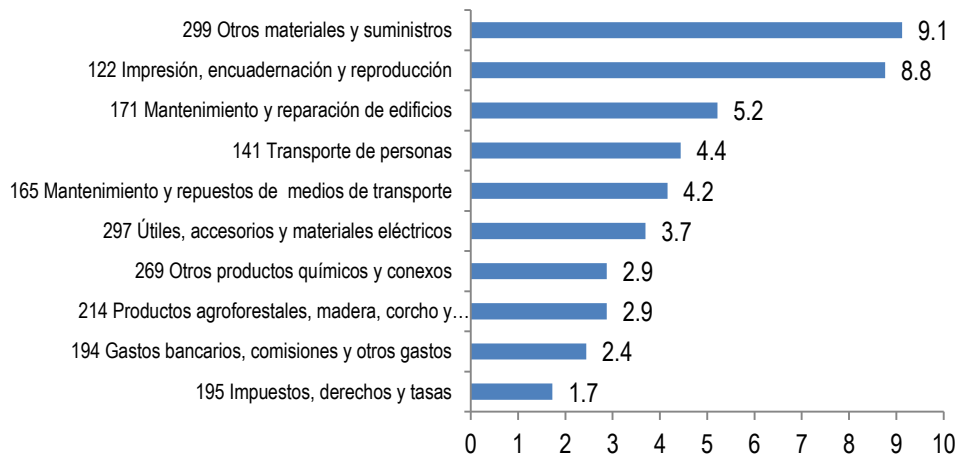
**Porcentaje Ejecución Presupuestaria 2013  
Por Actividad  
Al 30 de junio**

Código	Fuente de Financiamiento	% Ejecución
01-001	Dirección superior	39.31
01-002	Servicios de Comunicación y Divulgación	42.89
01-003	Servicios Administrativos Financieros e Informáticos	38.14
01-004	Servicios de Coordinación Regional	40.60
01-005	Servicios de Planificación de Censos y Encuestas	38.92
11-001	Servicios de Cartografía Pre-censal y Censal	28.74
11-002	Encuesta Nacional de Empleo e Ingreso	36.51
11-003	Encuesta Nacional Agropecuaria	14.27
11-004	Encuesta Nacional de Propósitos Múltiples	0.00
11-005	Directorio Estadístico de Empresas	11.58
12-001	Producción de Estadísticas Continuas	35.49
12-002	Índices e Indicadores Económicos	35.07
<b>Total INE</b>		<b>35.21</b>

**Ejecución Presupuestaria año 2013**  
**Renglones con mayor porcentaje de ejecución**  
**Al 30 de junio**



**Ejecución Presupuestaria año 2013**  
**Renglones con menor porcentaje de ejecución**  
**Al 30 de junio**



**Ejecución Presupuestaria 2013 en Porcentaje**  
**A nivel de renglón**  
**Al 30 de junio**

CODIGO	REGLON	%
011	Personal permanente	48.4
012	Complemento personal al salario del personal permanente	46.4
013	Complemento por antigüedad al personal permanente	45.5
014	Complemento por calidad profesional al personal permanente	43.1
015	Complementos específicos al personal permanente	68.2
029	Otras remuneraciones de personal temporal	38.1
051	Aporte patronal al IGSS	44.8
055	Aporte para clases pasivas	50.4
061	Dietas	24.8
063	Gastos de representación en el interior	50.0
071	Aguinaldo	0.2
072	Bonificación anual (bono 14)	0.6
073	Bono vacacional	0.2
111	Energía eléctrica	29.6
112	Agua	38.7
113	Telefonía	23.6
114	Correos y telégrafos	29.1
121	Divulgación e información	40.7
122	Impresión, encuadernación y reproducción	8.8
131	Viáticos en el exterior	0.0
133	Viáticos en el interior	34.5
141	Transporte de personas	4.4
142	Fletes	0.1
151	Arrendamiento de edificios y locales	41.1
162	Mantenimiento y repuestos de equipo de oficina	23.2
165	Mantenimiento y repuestos de medios de transporte	4.2
166	Mantenimiento y repuestos de equipo para comunicaciones	48.3
168	Mantenimiento y repuestos de equipo de computo	9.7
169	Mantenimiento y repuestos de otras maquinarias y equipos	0.0
171	Mantenimiento y reparación de edificios	5.2
183	Servicios jurídicos	24.5
184	Servicios. Económicos, contables y de auditoria	0.0
185	Servicios de capacitación	22.7
189	Otros estudios y/o servicios	21.6
191	Primas y gastos de seguros y fianzas	0.0
194	Gastos bancarios, comisiones y otros gastos	2.4

195	Impuestos, derechos y tasas	1.7
196	Servicios de atención y protocolo	20.2
197	Servicios de vigilancia	40.3
199	Otros servicios no personales	16.5
211	Alimentos para personas	29.2
214	Productos agroforestales, madera, corcho y manufactura	2.9
223	Piedra, arcilla y arena	0.3
241	Papel de escritorio	23.8
243	Productos de papel o cartón	13.5
244	Productos de artes graficas	10.8
245	Libros, revistas y periódicos	0.4
247	Especies timbradas y valores	55.8
253	Llantas y neumáticos	32.6
254	Artículos de caucho	14.0
261	Elementos y compuestos químicos	27.0
262	Combustibles y lubricantes	22.5
264	Insecticidas, fumigantes y similares	56.6
266	Productos medicinales y farmacéuticos	94.9
267	Tintes, pinturas y colorantes	10.0
268	Productos plásticos, nylon, vinil y p.v.c.	39.9
269	Otros productos químicos y conexos	2.9
271	Productos de arcilla	0.0
274	Cemento	0.8
275	Productos de cemento, pómez, asbesto y yeso	0.0
281	Productos siderúrgicos	0.0
283	Productos de metal	32.3
284	Estructuras metálicas acabadas	0.0
286	Herramientas menores	0.2
291	Útiles de oficina	12.4
292	Útiles de limpieza y productos sanitarios	75.7
293	Útiles educacionales y culturales	0.0
295	Útiles menores médico-quirúrgicos y de laboratorio	0.4
296	Útiles de cocina y comedor	0.6
297	Útiles, accesorios y materiales eléctricos	3.7
298	Accesorios y repuestos en general	24.9
299	Otros materiales y suministros	9.1
413	Indemnizaciones al personal	0.0
415	Vacaciones pagadas por retiro	0.0
456	Servicios gubernamentales de fiscalización	41.7
TOTAL		35.2