

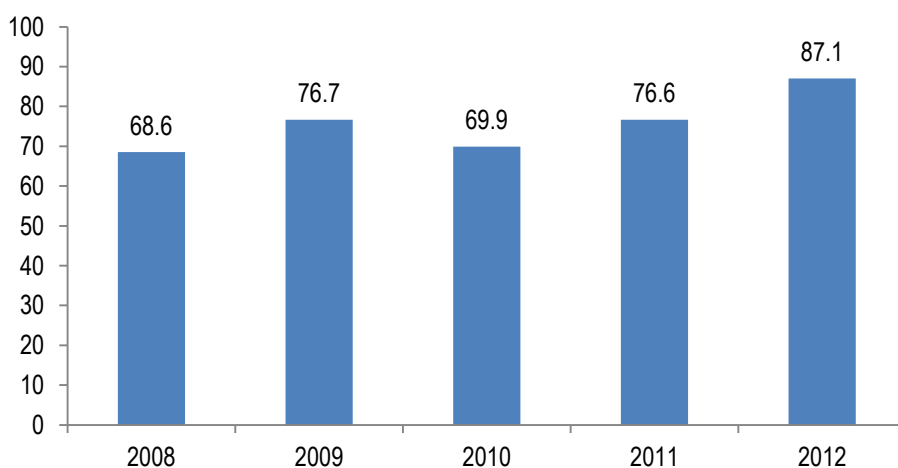
Ejecución Presupuestaria Egresos Ejercicio Fiscal 2013

Mes de AGOSTO

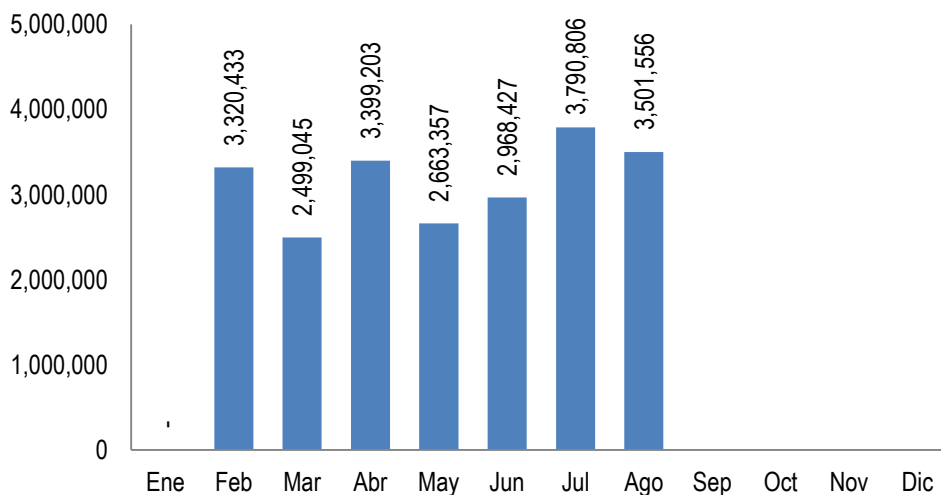
Artículo 10 Numeral 8

Dirección Financiera
 Directora: María Elena Galindo
 Responsable de actualizar la información: Jorge Cordón
 Fecha de última actualización: cuando hayan cambios aprobados por JD y DTP

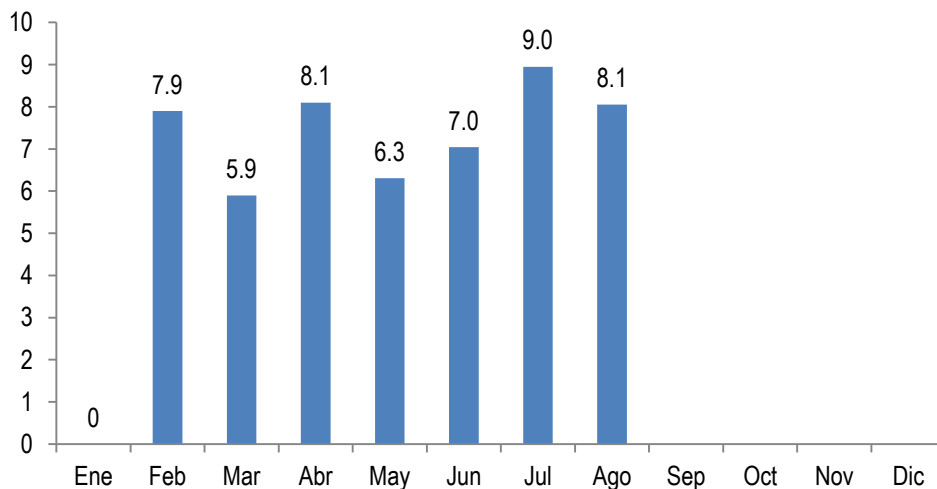
Presupuesto Ejecutado en porcentajes
 Al 31 de diciembre de cada año
 Serie Histórica



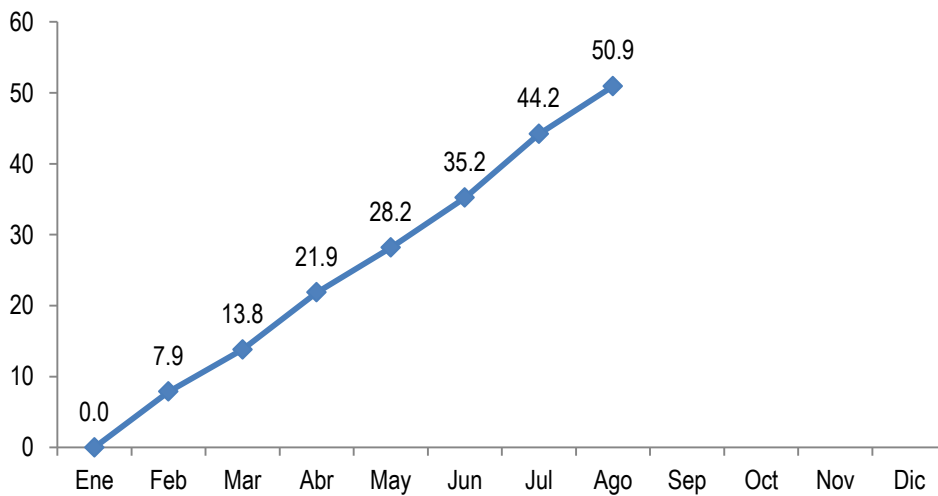
Ejecución Mensual, Ejercicio Fiscal 2013
 Al 31 de agosto
 (Millones de quetzales)



**Porcentaje de Ejecución Mensual,
Ejercicio Fiscal 2013
Al 31 de agosto**



**Porcentaje de Ejecución Acumulada,
Ejercicio Fiscal 2013
Al 31 de agosto**



**Porcentaje Ejecución Presupuestaria 2013
Por Grupo de Gasto
Al 31 de agosto**

Código	Fuente de Financiamiento	%Ejecución
0	Servicios personales	57.23
1	Servicios No Personales	41.63
2	Materiales y Suministros	34.30
4	Transferencias Corrientes	12.97
Total		50.93

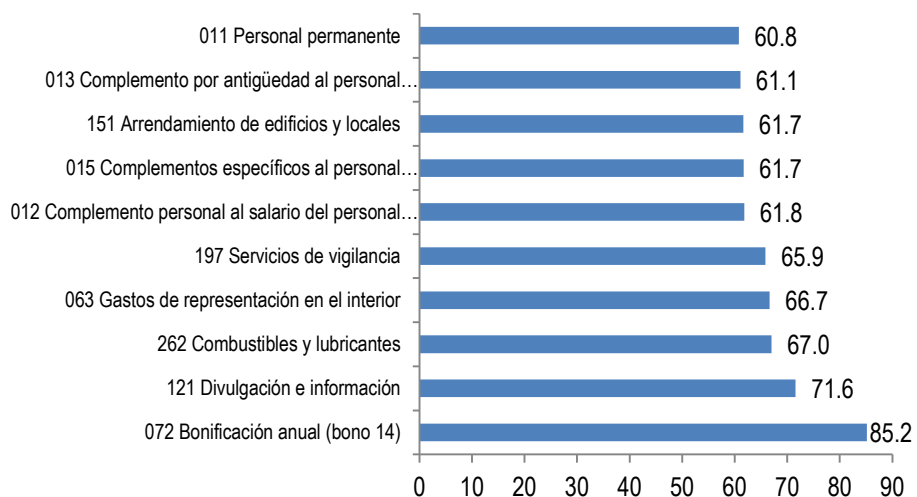
**Porcentaje Ejecución Presupuestaria 2013
Por Fuente de Financiamiento
Al 31 de agosto**

Código	Fuente de Financiamiento	% Ejecución
11	Ingresos corrientes	56.58
12	Disminución de Caja y Bancos	9.01
31	Ingresos propios	10.28
61	Donaciones Externas	13.52
Total		50.93

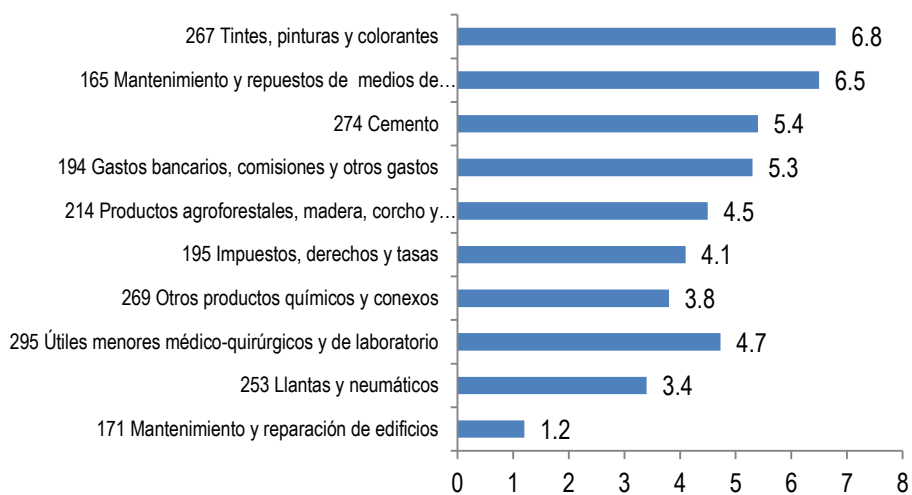
**Porcentaje Ejecución Presupuestaria 2013
Por Actividad
Al 31 de agosto**

Código	Fuente de Financiamiento	% Ejecución
01-001	Dirección superior	52.93
01-002	Servicios de Comunicación y Divulgación	61.15
01-003	Servicios Administrativos Financieros e Informáticos	52.37
01-004	Servicios de Coordinación Regional	53.85
01-005	Servicios de Planificación de Censos y Encuestas	58.30
11-001	Servicios de Cartografía Pre-censal y Censal	41.62
11-002	Encuesta Nacional de Empleo e Ingreso	44.40
11-003	Encuesta Nacional Agropecuaria	49.07
11-004	Encuesta Nacional de Propósitos Múltiples	0.00
11-005	Directorio Estadístico de Empresas	27.91
12-001	Producción de Estadísticas Continuas	57.96
12-002	Índices e Indicadores Económicos	52.12
Total INE		50.93

Ejecución Presupuestaria año 2013
Renglones con mayor porcentaje de ejecución
Al 31 de agosto



Ejecución Presupuestaria año 2013
Renglones con menor porcentaje de ejecución
Al 31 de agosto



Ejecución Presupuestaria 2013 en Porcentaje
A nivel de renglón
Al 31 de agosto

CODIGO	RENGLON	%
011	Personal permanente	60.8
012	Complemento personal al salario del personal permanente	61.8
013	Complemento por antigüedad al personal permanente	61.1
014	Complemento por calidad profesional al personal permanente	51.9
015	Complementos específicos al personal permanente	61.7
029	Otras remuneraciones de personal temporal	57.0
051	Aporte patronal al IGSS	52.7
055	Aporte para clases pasivas	59.0
061	Dietas	40.1
063	Gastos de representación en el interior	66.7
071	Aguinaldo	0.3
072	Bonificación anual (bono 14)	85.2
073	Bono vacacional	0.2
111	Energía eléctrica	53.3
112	Agua	56.1
113	Telefonía	44.0
114	Correos y telégrafos	36.0
121	Divulgación e información	71.6
122	Impresión, encuadernación y reproducción	9.2
131	Viáticos en el exterior	0.0
133	Viáticos en el interior	36.2
141	Transporte de personas	9.6
142	Fletes	11.6
151	Arrendamiento de edificios y locales	61.7
158	Activos de Bienes Intangibles	0.0
162	Mantenimiento y repuestos de equipo de oficina	28.3
165	Mantenimiento y repuestos de medios de transporte	8.2
166	Mantenimiento y repuestos de equipo para comunicaciones	48.3
168	Mantenimiento y repuestos de equipo de computo	26.4
169	Mantenimiento y repuestos de otras maquinarias y equipos	20.0
171	Mantenimiento y reparación de edificios	2.0
183	Servicios jurídicos	24.5
184	Servicios. Económicos, contables y de auditoria	0.0
185	Servicios de capacitación	41.7
189	Otros estudios y/o servicios	24.4
191	Primas y gastos de seguros y fianzas	53.9

194	Gastos bancarios, comisiones y otros gastos	5.0
195	Impuestos, derechos y tasas	4.2
196	Servicios de atención y protocolo	21.7
197	Servicios de vigilancia	65.9
199	Otros servicios no personales	22.9
211	Alimentos para personas	43.5
214	Productos agroforestales, madera, corcho y manufactura	4.7
223	Piedra, arcilla y arena	1.9
241	Papel de escritorio	24.3
243	Productos de papel o cartón	22.0
244	Productos de artes graficas	16.8
245	Libros, revistas y periódicos	12.4
247	Especies timbradas y valores	55.8
253	Llantas y neumáticos	3.4
254	Artículos de caucho	14.0
261	Elementos y compuestos químicos	27.4
262	Combustibles y lubricantes	67.0
264	Insecticidas, fumigantes y similares	57.9
266	Productos medicinales y farmacéuticos	45.3
267	Tintes, pinturas y colorantes	8.6
268	Productos plásticos, nylon, vinil y p.v.c.	46.3
269	Otros productos químicos y conexos	3.8
271	Productos de arcilla	0.0
272	Productos de Vidrio	0.0
274	Cemento	5.3
275	Productos de cemento, pómez, asbesto y yeso	0.0
281	Productos siderúrgicos	0.0
283	Productos de metal	10.9
284	Estructuras metálicas acabadas	0.0
286	Herramientas menores	1.1
291	Útiles de oficina	19.4
292	Útiles de limpieza y productos sanitarios	50.3
293	Útiles educacionales y culturales	0.0
294	Útiles Deportivos y Recreativos	0.0
295	Útiles menores médico-quirúrgicos y de laboratorio	3.5
296	Útiles de cocina y comedor	10.2
297	Útiles, accesorios y materiales eléctricos	10.1
298	Accesorios y repuestos en general	38.7
299	Otros materiales y suministros	9.7
413	Indemnizaciones al personal	9.0

415	Vacaciones pagadas por retiro	10.10
456	Servicios gubernamentales de fiscalización	0.0
TOTAL		50.9